

# moodle


ДЛЯ СТУДЕНТОВ





# Вход в систему



kuztagis.kemobl.ru

 **Кузбасский техникум архитектуры, геодезии и строительства**  
Государственное автономное профессиональное образовательное учреждение «Кузбасский техникум архитектуры, геодезии и строительства»


Слабовидящим 


Сведения об организации | Структурные подразделения | Абитуриентам | **Студентам** | Выпускникам | Профессионалитет | ... | 

## АНОНС МЕРОПРИЯТИЙ

### АПРЕЛЬ

- 03.04 Классный час «Профессионалитет: ты в хорошей компании!»
- 11.04 Мероприятия, приуроченные ко Дню космонавтики
- 12.04 Единый День Открытых Дверей
- 21.04 Финал регионального этапа Всероссийского конкурса "Мастер года"
- 24.04 Серия интервью Амбассадоров «Люди в профессии»

**ПРОФЕССИОНАЛИТЕТ** 

 **80**  
ПОБЕДА!

**СТ 42**  
СТРОЙТЕХ 42

# Вход в систему



kuztagis.kemobl.ru/Studentam-04e2nfllelz9yv024973zz/

**Кузбасский техникум архитектуры, геодезии и строительства**  
Государственное автономное профессиональное образовательное учреждение «Кузбасский техникум архитектуры, геодезии и строительства» Слабовидящим

Сведения об организации Структурные подразделения Абитуриентам Студентам Выпускникам Профессионалитет ... Q

## Студентам

Стипендии и меры поддержки обучающихся

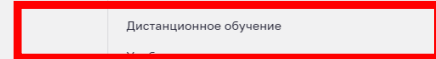
### Целевое обучение

Памятка обучающемуся об организации целевого обучения  
Опубликован: 27.03.2025 pdf (9,50 МБ)

**СПРОЕКТИРУЙ СВОЕ БУДУЩЕ**

Студентам

- Расписание
- Дистанционное обучение**
- Библиотека



**Кузбасский техникум архитектуры, геодезии и строительства**  
Государственное автономное профессиональное образовательное учреждение «Кузбасский техникум архитектуры, геодезии и строительства» Слабовидящим

Сведения об организации Структурные подразделения Абитуриентам Студентам Выпускникам Профессионалитет ... Q

Студентам /

## Дистанционное обучение

**Система дистанционного обучения Moodle КузТАГис**

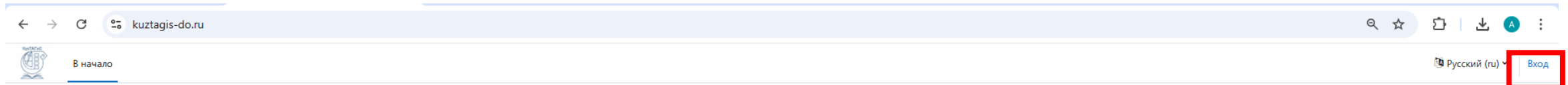
В случае возникновения проблем со входом на платформу обращаться в Телеграм-бот: @kuztagisdo\_bot

### Инструкции


Студентам

- Расписание
- Дистанционное обучение**
- Учебная часть
- Библиотека
- Воспитательная работа
- Психолог
- Студенту важно знать

# Вход в систему



## Система дистанционного обучения КузТАГиС Объявления сайта

 **Пользователям:**  
от [Администратор Пользователь](#) - вторник, 4 марта 2025, 16:11

**В случае возникновения проблем со входом на платформу обращаться в Телеграм-бот:**

[https://t.me/kuztagisdo\\_bot](https://t.me/kuztagisdo_bot)

[Постоянная ссылка](#)  
[Обсудить эту тему](#) (Пока 0 ответов)



# Вход в систему

<https://kuztagis-do.ru/login/index.php>



КузТАГиС



Логин

Пароль

[Вход](#)


[Забыли пароль?](#)

**Некоторые курсы, возможно, открыты для гостей**

[Зайти гостем](#)

Русский (ru) ▾

[Уведомление о файлах cookie](#)





# Стартовая страница с вашими курсами

КурТАГИС

В начало Личный кабинет **Мои курсы** Администрирование

🔔 🗨️ АТ 📄 | Режим редактирования

Здравствуйте, Алёна Дмитриевна! 🙌

**Мои курсы**

- 🎓 Информатика
- 🎓 Учебный план ППО
- Все курсы ...

**Недавно посещенные курсы**

1. Выбираете предмет

- Информатика
- Строительство и эксплуатация зданий ...

<https://kuztagis-do.ru/my/>

# Примерное оформление темы занятия

## Раздел II. Карьера и лидерство

Отметить как выполненный



Рынок труда и поиск работы (Видеолекция)

Отметить как выполненный



Рынок труда и поиск работы

2. Скачиваете и изучаете файл с заданием

Отметить как выполненный



Задание 2

3. Прикрепляете выполненное задание на проверку

✓ Выполнено

Открыто с: воскресенье, 22 января 2023, 00:00

Срок сдачи: воскресенье, 31 декабря 2023, 00:00

# Как добавить ответ на задание?



1. Для того чтобы прикрепить ответ на задание нажмите кнопку **Добавить ответ на задание**

Задание по теме 1

Составьте глоссарий по теме 1 и пришлите ответ в виде файла формата "DOCX"

Состояние ответа

Состояние ответа на задание	Ни одной попытки
Состояние оценивания	Не оценено
Последний срок сдачи	Четверг, 12 Март 2020, 00:00
Оставшееся время	6 дн. 8 час.
Последнее изменение	-

Комментарии к ответу

[+ Комментарии \(0\)](#)

**Добавить ответ на задание**

You have not made a submission yet



2. Для добавления файла необходимо нажать на синюю стрелочку, либо перетащить файл в эту область

✓ **Добавить ответ на задание**

Ответ в виде файла

Максимальный размер новых файлов: 768 Мбайт, максимальное количество прикрепленных файлов: 20

Файлы

Нажмите на стрелочку

Для загрузки файлов перетащите их сюда.

Сохранить Отмена

3. Если файл находится на вашем компьютере, то выберите кнопку «Загрузить из файла» и тогда откроется окно для выбора файла. Выберите свой файл и нажмите клавишу «Загрузить этот файл»

**Выбор файла**

Недавно использованные файлы

**Загрузить файл**

Мои личные файлы

Wikimedia

Вложение

Выберите файл

Файл не выбран

Сохранить как

Автор

Терентьева Алена

Выберите лицензию ?

Лицензия не указана

**Загрузить этот файл**

# Выбор файла

- Недавно использованные файлы
- Загрузить файл**
- Мои личные файлы
- Wikimedia

Вложение

Выберите файл | Файл не выбран

1

Сохранить как

Автор

Терентьева Алена

Выберите лицензию

Лицензия не указана

Открытие

Этот компьютер > Рабочий стол

Имя	Дата изменения	Тип
Журнал 1 сем 2024-2025	08.10.2024 15:54	Лист Microsoft
Работа в системе электронного обуче...	08.10.2024 15:49	Презентация M
4. Измерение информации	08.10.2024 14:00	Презентация M
Расписание консультаций преподавате...	08.10.2024 13:41	Документ Micr
Презентация на конкурс 2	07.10.2024 15:55	Презентация M
ССЫЛКИ на фин игры	04.10.2024 11:07	Ярлык Интерн
3. Носители инф.	01.10.2024 17:05	Презентация M
Пархоменко_Сборник_практических_p...	01.10.2024 15:38	Microsoft Edge
3. Носители инф.	01.10.2024 9:42	Microsoft Edge
Задание	01.10.2024 9:32	Microsoft Edge
остатки 5 неделя Терентьева	30.09.2024 10:41	Документ Micr
1. Л Инф. виды инф.	19.09.2024 14:21	Презентация M
Входной Терентьева А.Д. 2024	07.09.2024 11:36	Документ Micr
1 СЕМЕСТР 2024-2025 уч. года — ярлык	30.08.2024 12:12	Ярлык
2024-2025 — ярлык	06.06.2024 17:02	Ярлык

2

Имя файла: Работа в системе электронного обучения и тестирования Moodle

3

Все файлы

Открыть | Отмена




## 5. Когда вы загрузили файл не забудьте нажать кнопку «Сохранить»

✓ **Добавить ответ на задание**

Ответ в виде файла


Максимальный размер новых файлов: 768 Мбайт, максимальное количество прикрепленных файлов: 20

Файлы



Работа в сис...

**Сохранить** Отмена



# moodle

ДЛЯ СТУДЕНТОВ

